




Les Gros Sujets - Saison 2025-2026



ACER PALMATUM DISSECTUM MIX
CLT
½ TIGE EXTRA





ACER PALMATUM MIX
CLT 180-230-290-375
H.200/250/300/350/400

ACER PLAT. CRIMSON
SENTRY
ESPALIER 4 ETAGES
CLT 230



CLT 130 TR.180

CLT 80 TR.130-140

ACER
PALMATUM
RYUSEN





ALBIZIA
JULIBRISSIN
OMBRELLA

COUPE 70
H.175/200



COUPE 90
H.200/250

AMELANCKIER LAMARCKII



CEPEE REMONTEE
CLT 290 H.350/400



CEPEE REMONTEE
CLT 1500

CLT 375 H.350/400



CLT 375 H.400/450

ARBUTUS UNEDO ATLANTIC

CLT 230
H.250/300

CLT 230
H.300/350





ARBUTUS UNEDO



CLT 230-290 H. 250/300
CLT 290-375 H. 300/350
CLT 500-600 H.350/400



LES ARCHES
CLT 35-45



CAMPSIS
CARPINUS BETULUS
ELAEAGNUS EBB.
LEYLANDI
LEYL. GOLD RIDER
LOROP. BLACK PEARL
ROSIER
RHYNCHOSP. JASMIN.
WISTERIA





CYLINDRE
POT JUMBO CLT 150



SOLITAIRE
COUPE 70/POT DECO

AMPHORE
COUPE 70

AZALEA MIX SOLITAIR





**BOUGANVILLEA
SANDERIANA
CLT 150
BONSAI PLATEAU**



**BUXUS
SEMPERVIRENS
ARBORESCENS**

**BOULE CLT 240
D.120-140**

**COUPE 90 H.150/175
CEPEE REMONTEE**



**CONE CLT 180
H.120/140/160**

**CLT 180 H.180/200
CEPEE REMONTEE**





BUTIA CAPITATA



**DOUBLE TRONC
CLT 1000**



**CLT 500 TR.120/140
CLT 600 TR.140/160
CLT 750 TR.160/180
CLT 350 TR. 180/200**



CLT 375-500 POMPONS
H.200/250
H.250/300



CAMELLIA JAPONICA

CLT 230-290
H.175/200 POMPONS

CEPEE REMONTEE
COUPE 70



FORME BOUTEILLE H.180
POT JUMBO



CAMELLIA JAPONICA
BONSAI
POT DECO ROUGE



CARPINUS BETULUS
CLT 375-600
c.30-35
c.35-40

CAMELLIA SASANQUA

POT JUMBO BONSAI



CEPEE REMONTEE
CLT 600 H.300/400



COUPE 90
CEPEE REMONTEE
H.175/200

CLT 500 - 600
BONSAI EXTRA





CLT 290 H.450/500
CLT 750 H.500/600

C
E
D
R
U
S

A
T
L
A
N
T
I
C
A

G
L
A
U
C
A

ATLANTICA GLAUCA PENDULA
CLT 230 TIGE 18/20
CLT 230 TIGE 20/25





AUREA
CLT 290 - 375 H.400/500
CLT 375-500 H.500/600

C
E
D
R
U
S

D
E
O
D
A
R
A

DEODARA PENDULA
CLT 1000 H.500/600





CHAMAECYPARIS
FILIFERA

CLT 1000

CHAMAEROPS EXCELSA
CEPEE CLT

CLT 375 - 600

CLT 750 - 1000



CHAMAEROPS HUMILIS
CEPEE



CLT 375

CLT 450



CLT 500-750

CLT 750-1000





**KOUSA CEPEE
REMONTEE
CLT 1000**



**CONTROVERSA
CLT 230 H.250/300**

CORNUS



**MAS
CEPEE REMONTEE
CLT 500**

**KOUSA
CLT 1000**





CUPRESSUS/
CUPRESSOCYPARIS

LEYLANDII
GOLD RIDER

TOTEM CLT 70-110
H. 300/350

SEMPERVIRENS PYRAMIDALIS
CLT 1000
H.700/800
H.800/900



CLT 290 SPIRALE
H.300/350





CYCAS REVOLUTA



CLT
H. TR. 80/100

POT JUMBO
EXEMPLAIRE

DICKSONIA ANTARTICA
DE TR.15/20 À 240/260



ERIOBOTRYA JAPONICA

CLT 230-290
H.300/350

CLT 290
H.250/300 EXTRA



CLT 600 -750
CEPEE REMONTEE



½ TIGE CLT 230
C. 18/20
C.20/25



TIGE CLT 150-230
C.18/20
C.20/25

EUONYMUS ALATUS



COMPACTUS
CLT 90-110 H.175/200



COMPACTUS
CLT 180 H.200/250



CEPEE REMONTEE
CLT 230-290



GAZEBO (EN FER)
CLT 150/POT DECO



PHOTINIA RED ROBIN
RHYNCHOSPERMUM
(TRACHELOSP.) JASMINOIDES
WISTERIA ...



POT DECO BRONZE
H.80/100
H.100/120
H.120/140

ILEX CRENATA KINME
BONSAI EXTRA



POT DECO 50
H.80/100



COUPE 70
H.120/140
H.140/160

COUPE 90
H.140-160





BONSAI EXTRA POT DECO

ILEX CRENATA KINME



POMPONS
EXTRA
CLT 450
H.150/200

POMPONS
EXTRA
CLT 500
H.200/250



ILEX CRENATA
GREEN HEDGE

COUPE 90
POMPONS PLATEAUX

**JUNIPERUS
BONSAI «S»**

**JUNIPERUS
BONSAI MARGUERITE**



**GREY OWL
CLT 180-290**

**PFITZERIANA AUREA
COUPE 70 -90 H.140/160**



**MINT JULEP
COUPE 70 H.140/160**



**GREY OWL
CLT 130-150 H.200/250**



**LAGERSTROEMIA INDICA
TRONCS TRESSES**



**CLT 65
TIGE
2 TRONC
TRESSE
FORME 8
VARIES**



**CLT 130 TIGE 6 TRONCS
CYLINDRE VARIES**

**COUPE 50
CYLINDRE**



**ROSE
AMPHORE N. 1**



**LAGERSTROEMIA INDICA
FORME AMPHORE/CITROUILLE
H 120CM
COUPE 70**



**BEST RED
AMPHORE N.1**



**ROSE
AMPHORE N.2**

**ROSE
CITROUILLE**





**ROSE
AMPHORE**

**LAGERSTROEMIA INDICA
FORME AMPHORE/CITROUILLE/
BOUTEILLE/BONBON
H 150CM COUPE 90**



**ROSE
CITROUILLE**



**LILLE
BOUTEILLE H 140CM**



**ROSE
BONBON**

LAGERSTROEMIA INDICA
FORME AMPHORE/BONBON/SPIRALE
H 200CM
COUPE 90 / POT JUMBO




ROSE
AMPHORE



ROSE
AMPHORE POT JUMBO



ROSE
BONBON



ROSE
SPIRALE

**LAGERSTROEMIA INDICA
CEPEE**



**CLT 180-230 H.300/350
CLT 290-375 H.350/400
CLT 450 H.400/500**



LAGESTROEMIA INDICA
PINK VELOUR
½ TIGE

C.12-14



LAURUS NOBILIS CEPEE REMONTEE
CLT 375 H.200/250

**CLT 1000
CEPEE H.600/650**




LIQUIDAMBAR STYRACIFLUA



**AIRPOT
CEPEE H.600/650**

**SLENDER
SILHOUETTE
CLT 155 H.450/500**






LOROPETALUM BLACK PEARL
BONSAI EXTRA
CLT

LOROPETALUM MIX

FIRE DANCE CEPEE REMONTEE
CLT 290



BLACK PEARL
CEPEE REMONTEE
CLT 130 H.175/200



FIRE DANCE CONE
CLT 90 H.300/350

TIGE C.30-35 CLT 375



MAGNOLIA PRAECOX



CLT 375 H.350/400

CEPEE REMONTEE
CLT 230 - 290 H.180/200/250



**MAGNOLIA GRANDIFLORA
GALLISONENSIS**

**CLT 600 H.400/450
CLT 1000 H.500/550**



MOTTE GRILLAGE



CLT 375-600
H.300/400

MAGNOLIA A FLEURS
MIX





**NERIUM OLEANDER
MIX**

CLT 180 H.200/250

CLT 375 H.350/400

CEPEE REM. CLT 90 H.175/200



O
S
M
A
N
T
H
U
S

C
E
P
E

R
E
M
O
N
T
E



AQUIFOLIUM EXTRA :

CLT 375 H.250/300

CLT 1000 H.300/350

ARMATUS EXTRA:

CLT 375-450 H.250/300

OSMANTHUS OLEA
FRAGRANS/FRAGRANS
RUBRA
POT JUMBO FORME
AMPHORE H.200CM



PARROTIA PERSICA
CLT 1000
TIGE C.40-60



PARROTIA PERSICA
CLT 600 H.350/400
CEPEE REMONTEE



OPUNTIA (FICUS INDICA)
CLT 90





H.TR. 80/100

PHOENIX CANARIENSIS



H.TR. 60/80



CLT 750-1000



PINK MARBLE

PHOTINIA MIX
PARALLELEPIPEDE EN FER
4 PLANTES
COUPE 70



MAGICAL VOLCANO



CARRE ROUGE

PHOTINIA RED ROBIN

CLT 90
TIGE FORME S



CLT 130-150
TIGE TRESSE 8



CLT 290-375
CONE H.300/350





PINUS MUGO



GNOM:
POMPONS CLT 230
POMPONS CLT 290
COUPE 70 ¼ TIGE
CEPEE REMONTEE BAC BOIS

HUMPY:
CEPEE REMONTEE
COUPE 90

PINUS NIGRA AUSTRIACA



CLT 130 POMPONS



CLT 230 POMPONS
H.200/250

POMPONS H.250/300
CLT 290 -375





PINUS NIGRA MARIE
BREGEON

PINUS NIGRA PIERRICK
BREGEON

COUPE 90 ¼ TIGE EXTRA



COUPE 70 ¼ TIGE



COUPE 90



CLT 130 ½ TIGE

CLT
90
MINI -
TIGE
EXTRA



PINUS PENTAPHYLLA
BONSAI
POT DECO GRIS/CLT





PINUS PENTAPHYLLA
BONSAI

BAC BOIS

POT DECO TERRE CUIT
€ 14500,00-15000,00



POT JUMBO



PINUS STROBUS

CLT 290
H.175/200

CLT 290
H.200/250

RADIATA:
COUPE 90 CEPEE REMONTEE
CLT 70 POMPONS
COUPE 90 POMPONS



PINUS SYLVESTRIS

BONSAI COUPE 90
BONSAI CLT 180



COUPE 70 / CLT 130
½ TIGE EXTRA



CEPEE REMONTEE
CLT 230
COUPE 90





PINUS SYLVESTRIS
POMPONS



CLT 500/600
CLT 750/1000

PINUS SYLVESTRIS WATERERI



POMPONS:
CLT 230-290
BAC BOIS

½ TIGE
REMONTEE
EXTRA
CLT 130





**PINUS SYLVESTRIS WATERERI
CEPEE REMONTEE**



**COUPE 90
CLT 230
CLT 290
CLT 375-500
CLT 1000-1500
BAC BOIS 110X110**





**SANDRIGHAM POMPONS
COUPE 50**

PINUS SYLVESTRIS MIX

**SANDRIGHAM POMPONS
COUPE 90**



**GLAUCA POMPONS BONSAI
CLT 1000**



**BANKSIANA BONSAI
COUPE 90**

PINUS MIX

**THUNBERGI BONSAI
POT JUMBO**



**PARVIFLORA
SHO - RE
COUPE 70**



**PARVIFLORA BONNIE
BERGMANN COUPE 70**



**PARVIFLORA AZUMA
YUGIRI H.175/200
COUPE 70**

PODOCARPUS



COUPE 70
COUPE 90



POT DECO
H.250





QUERCUS ILEX




CEPEE REMONTEE
CLT 750



TIGE C.30-35 CLT 600
TIGE C.35-40 CLT 750



QUERCUS SUBER VIEUX TRONC
EXEMPLAIRE



VIEUX TRONC EXEMPLAIRE

REF. 1

REF. 2

REF. 3

REF. 4

SOLITAIRE



PSEUDOLARIX BONSAI
COUPE 70 H.150/175

SCIADOPITIS
VERTICILLATA
CLT 130
H.200/250



SCHINUS MOLLE CLT 230
CEPEE H.250/300

STYRAX JAPONICA
CLT 150-180
H.150/200/250





TAXUS CUSPIDATA
BONSAI
POT JUMBO GRIS/MARRON



POT JUMBO MARRON
POT JUMBO GRIS





TAXUS BACCATA
CEPEE REMONTEE



MEDIA HICKSI
CLT 130 H.180/220

MEDIA HILLI
CLT 1000



TAMARIX AFRICANA

CLT 750 H.350/400

TAXUS BACCATA



**SPIRALE CLT 130-155
H.200/225**



**CLT 290-375 CONE
H.250/300**



**CYLINDRE+ BOULE CLT 110
H.180/200**



TAXUS BACCATA
FORME VARIES



CLT 180-230
CLT 290
CLT 375

CLT 375 CONE EXTRA



TAXUS BACCATA MEDIA HILLI
BONSAI

CLT 375-500 H.250-300
CLT 600-1000 H.300/350





**TAXUS BACCATA
POMPONS**



**COUPE 70 H. 160/180
COUPE 90 H.180/200**

**MEDIA HILLI
CLT 90 H.150/200**



**SUMMER
GOLD**

CLT
35/COUPE 50

COUPE 70



ULMUS LEAVIS CLT
TIGE C.35-40



WASHINGTONIA
ROBUSTA
MULTITRONC

CLT 450
MG

ZIZIPHUS SATIVA
½ TIGE C.25-30 CLT 290
CEPEE CLT 290-600
H.300/400





YUCCA ROSTRATA





FRUITIERS VARIES
ESPALIER 4 ETAGES
CLT 90
CLT 230-375



PUNICA GRANATUM CLT
C. DE 20/30 À 80/100 CM

CITRUS LIMON CLT
C.40-50 EXTRA



DYOSPIRUS KAKI
CLT 750



FICUS CARICA CLT
C.40-60 ½ TIGE



**Romiti Vivai s.s.
di Pietro & Figli**
info@romitivai.it - www.romitivai.it



**Romiti Vivai s.s.
di Pietro & Figli**
info@romitivai.it - www.romitivai.it